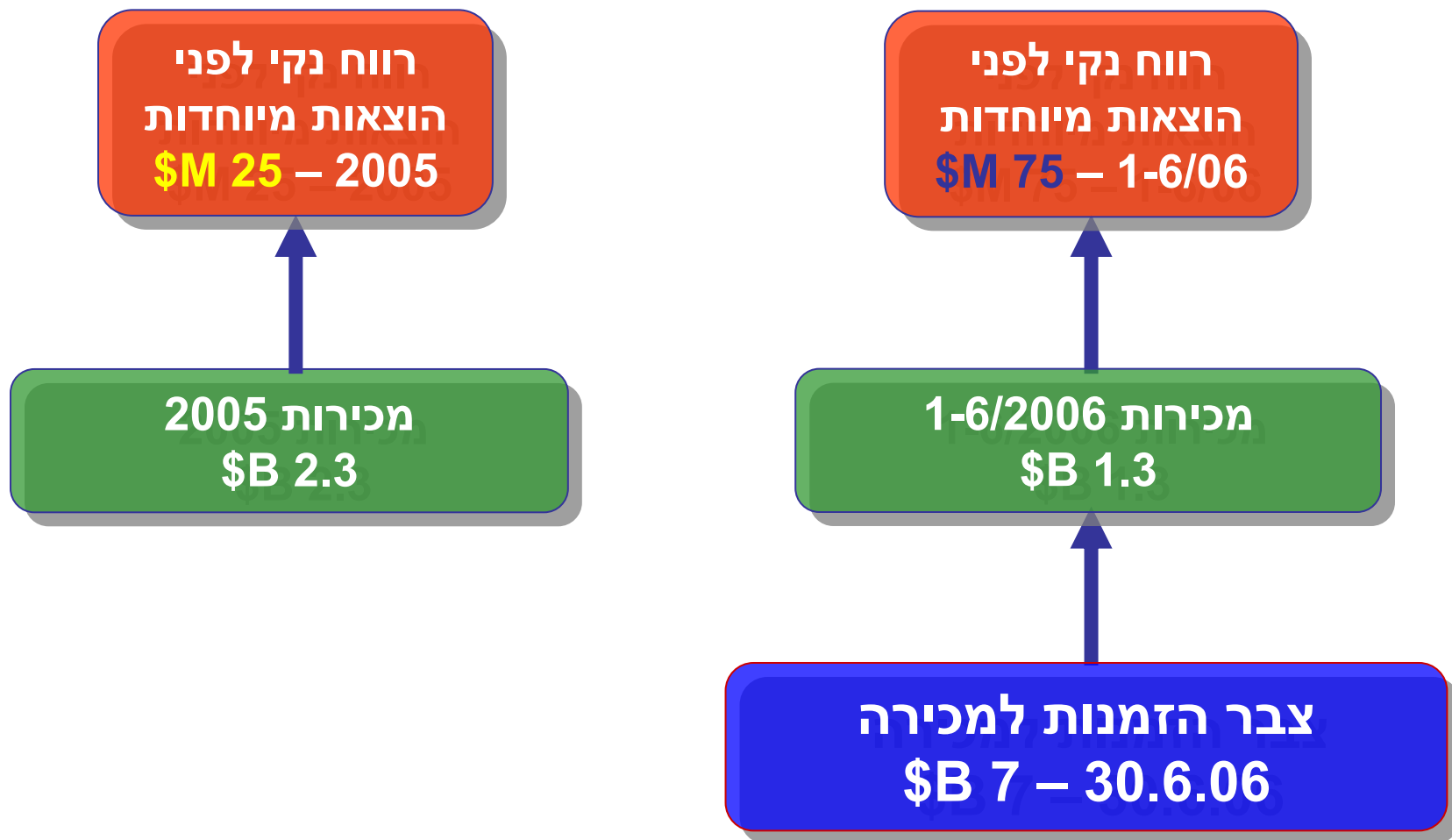


דוחות כספיים ליום 30 ביוני 2006

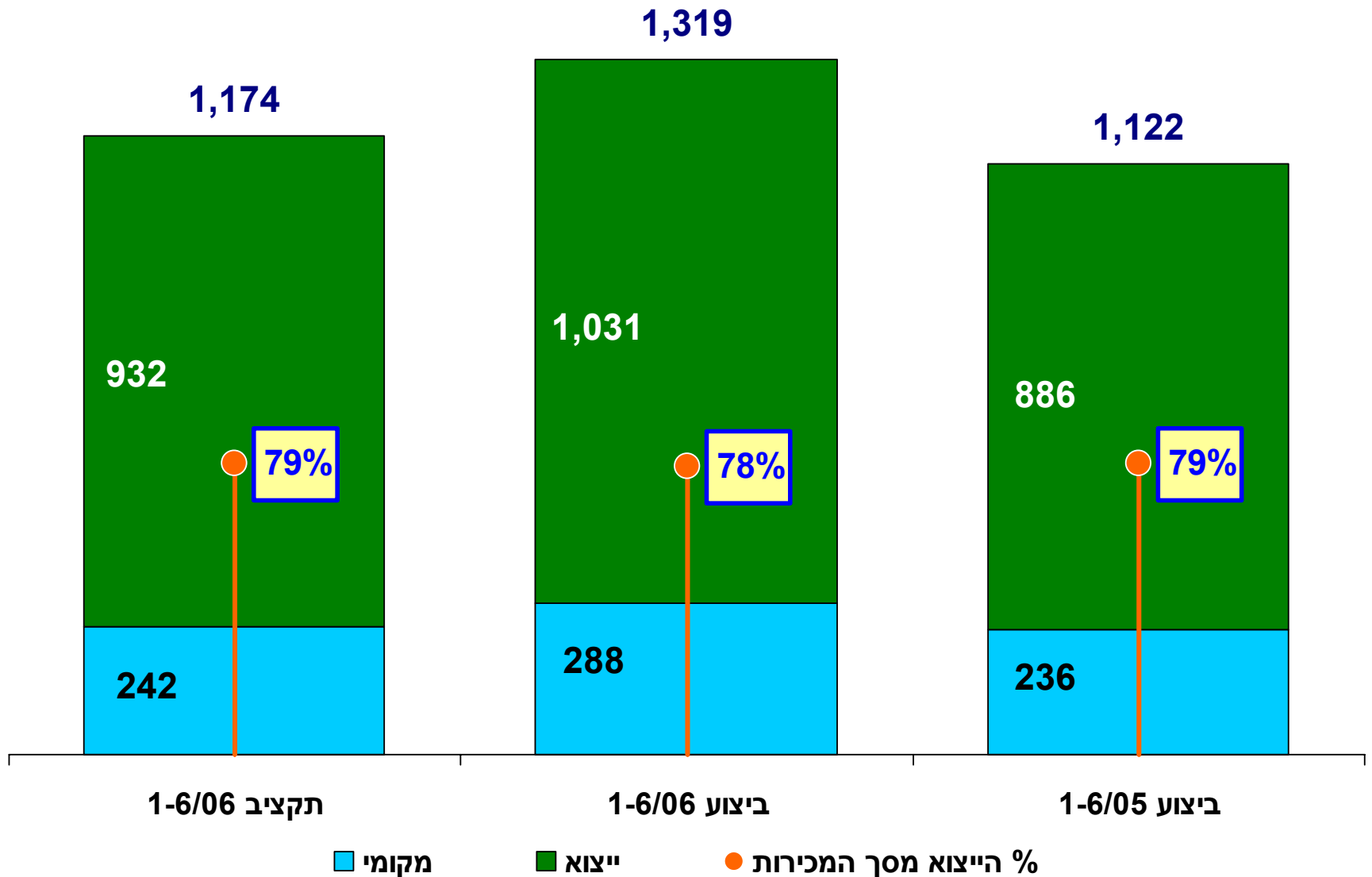
התע"א הרוויחה \$75M במחצית 06 לעומת \$25M בכל שנת 05



נתונים עיקריים (\$M)

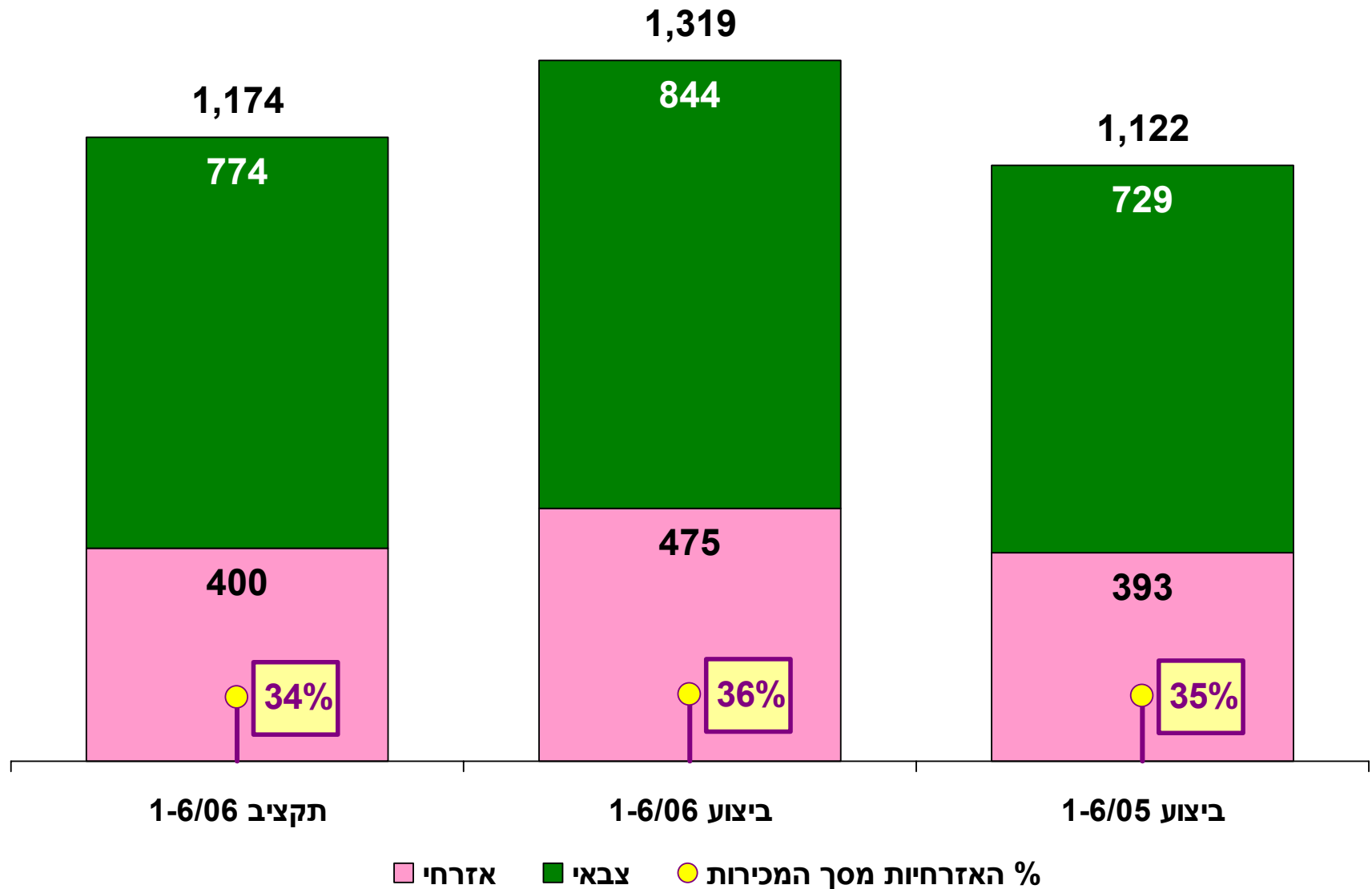
2006 % שינוי	ביצוע	ביצוע	תקציב	
מ- 2005	1-6/05	1-6/06	1-6/06	
63	1,361	2,213	1,623	התקשרויות
17	1,122	1,319	1,174	מכירות
26	5,604	7,036	6,680	צבר הזמנות למכירה
30	135	177	163	רווח גולמי
107	28	59	36	רווח מפעולות
203	25	75	25	רווח לפני מס והוצאות מיוחדות
99	25	49	25	רווח נקי

מכירות לייצוא ולשוק המקומי (\$M)

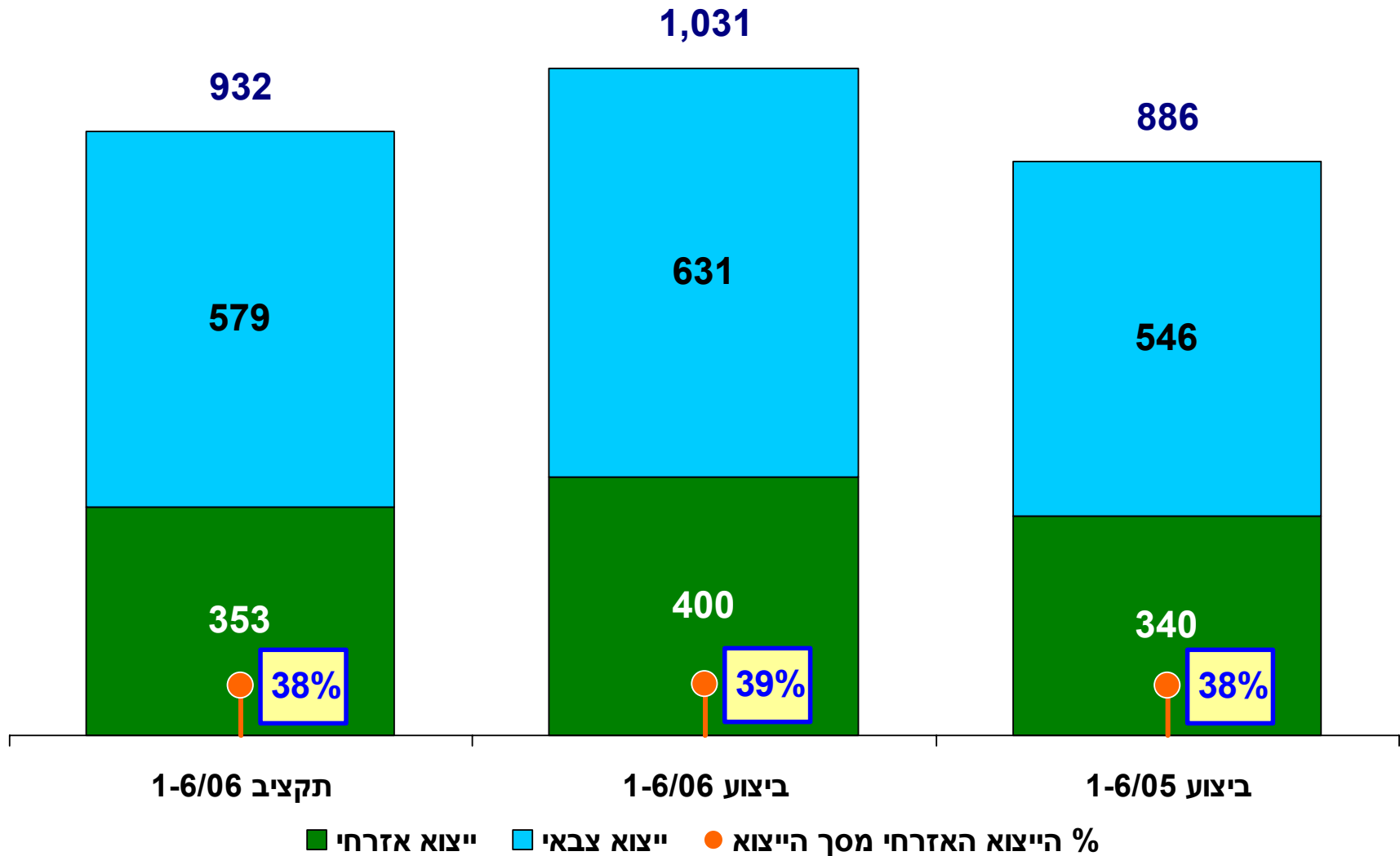


בלמ"ס

מכירות לשוק הצבאי והאזרחי (\$M)



מכירות לייצוא (\$M)



■ ייצוא אזורי ■ ייצוא צבאי ● % הייצוא האזורי מסך הייצוא

בלמ"ס

נתונים רבעוניים (\$M)

% שינוי רבעון II מרבועון I	% שינוי רבעון II 2006 מרבועון II 2005	ביצוע 4-6/05	ביצוע 1-3/06	ביצוע 4-6/06	
18	31	546	606	713	מכירות
16	42	67	82	95	רווח גולמי
57	157	14	23	36	רווח מפעולות
113	538	8	24	51	רווח נקי לפני מס והוצאות מיוחדות
(4)	200	8	25	24	רווח נקי
16	38	16	19	22	מו"פ במימון עצמי

אירועים מיוחדים בתקופת הדיווח

- התקשרויות – נחתמו עסקאות חדשות בסכום של כ- 2.2 \$B.
- ההסדר הבנקאי – בחודש יוני 2006 התקבלה ממנהל קונסורציום הבנקים הודעה על סיום ההסדר הבנקאי שנחתם בדצמבר 1996.
- שיגור ארוס B – בחודש אפריל 2006 שוגר בהצלחה לוויין ארוס B.
- השגת STC קומבי (B747-400) – בחודש מאי 2006 נמסר ללקוח מטוס קומבי ראשון, לאחר שהתקבלו הרישיונות מרשות התעופה האזרחית.

ביצוע 1-6/06 - \$M

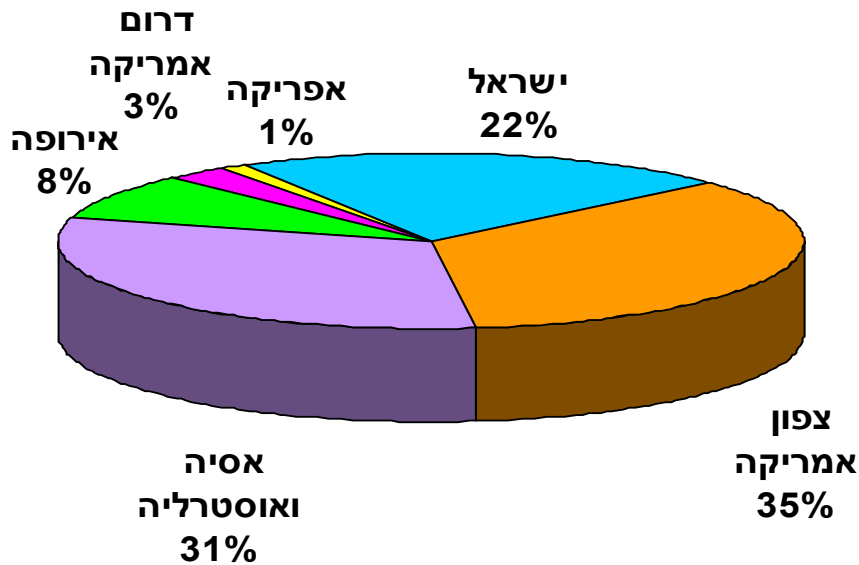
<u>צבר הזמנות</u>	<u>התקשרויות</u>	
7,036	2,213	סה"כ תע"א
1,497	257	חט' בדק מטוסים
745	344	חט' כלי טייס צבאיים
1,742	1,007	חט' מט"ח
2,169	217	חט' אלתא מערכות
882	385	חט' כלי טייס אזרחיים

התפלגות המכירות (\$M)

ביצוע <u>1-6/06</u>	תקציב <u>1-6/06</u>	תקציב <u>2006</u>	
251	246	529	חט' בדק מטוסים
241	223	500	חט' כלי טייס צבאיים
263	256	583	חט' מט"ח
385	348	736	חט' אלתא מערכות
294	279	580	חט' כלי טייס אזרחיים
11	15	32	מטה עסקי וחב' בחו"ל
1,446	1,368	2,960	סה"כ
(127)	(194)	(410)	מכירות בין חטיבות
1,319	1,174	2,550	סה"כ מכירות חיצוניות

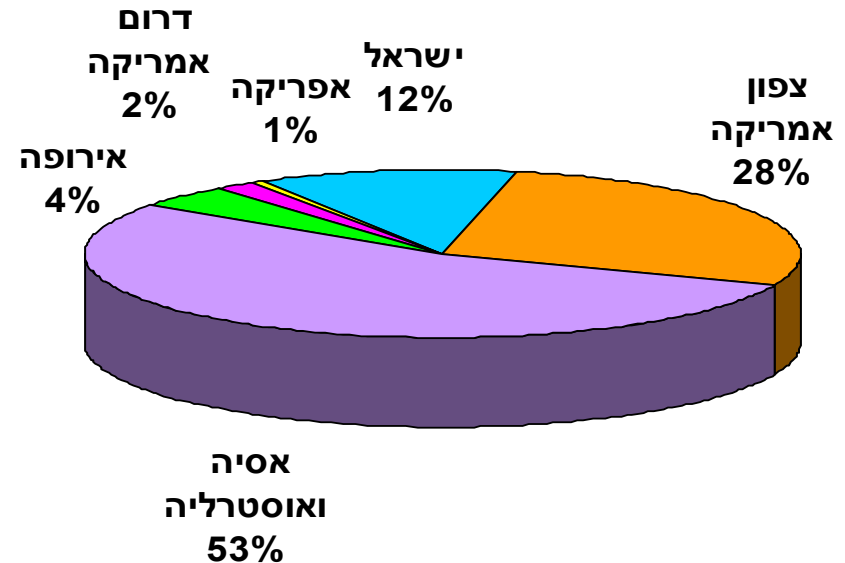
התפלגות לפי יבשות – 1-6/06 (%)

מכירות



\$M 1,319 – מכירות

התקשרויות



\$M 2,213 – התקשרויות

ההסדר הבנקאי

- ביוני 2006 התקבלה ממנהל הקונסורציום של הבנקים הודעה על סיום ההתקשרות בין קונסורציום הבנקים לבין החברה.
- החברה אינה מחויבת עוד בחובת הפקדה של תקבולים בגין פרויקטים, שהתקבלו במימון מקונסורציום הבנקים בפקדונות סגורים.
- מנהל הקונסורציום יפעל לביטול השעבודים השוטפים והקבועים.
- החברה אמורה לחתום עם כל בנק שבקונסורציום על התחייבות לעמוד באמות מידה פיננסיות בגין הלוואות, ערבויות ושירותים בנקאיים אחרים.

התעשייה האווירית לישראל בע"מ - מאזן מאוחד

30 ביוני

	2005	2006	
ב- %			(\$M)
			רכוש
			רכוש שוטף
<u>70%</u>	<u>1,592</u>	<u>76%</u>	<u>2,092</u>
7%	159	24%	652
16%	360	9%	252
28%	643	29%	792
2%	44	3%	84
17%	386	11%	313
<u>6%</u>	<u>133</u>	<u>5%</u>	<u>137</u>
<u>4%</u>	<u>94</u>	<u>3%</u>	<u>83</u>
<u>20%</u>	<u>451</u>	<u>17%</u>	<u>457</u>
<u>100%</u>	<u>2,270</u>	<u>100%</u>	<u>2,769</u>
			סה"כ רכוש
			מזומנים ושווי מזומנים
			ניירות ערך סחירים ופיקדונות לזמן קצר
			לקוחות
			חייבים ויתרות חובה
			מלאי ועבודות בביצוע, בניכוי מקדמות
			חובות והשקעות לזמן ארוך
			השקעות בחברות
			רכוש קבוע, נטו

התעשייה האווירית לישראל בע"מ – מאזן מאוחד

30 ביוני

(\$M)

2006 ב- % 2005 ב- %

69% 1,575 74% 2,056

1% 29 2% 45

9% 210 8% 225

30% 670 28% 784

29% 666 36% 1,002

12% 268 9% 240

6% 143 3% 74

3% 68 4% 116

3% 57 2% 50

19% 427 17% 473

100% 2,270 100% 2,769

התחייבויות והון

התחייבויות שוטפות

אשראי לזמן קצר

התחייבויות לספקים ולנותני שירותים

זכאים ויתרות זכות

עודף מקדמות על עלות העבודות בביצוע

התחייבויות לזמן ארוך

עודף מקדמות על עלות העבודות בביצוע

הלוואות לזמן ארוך

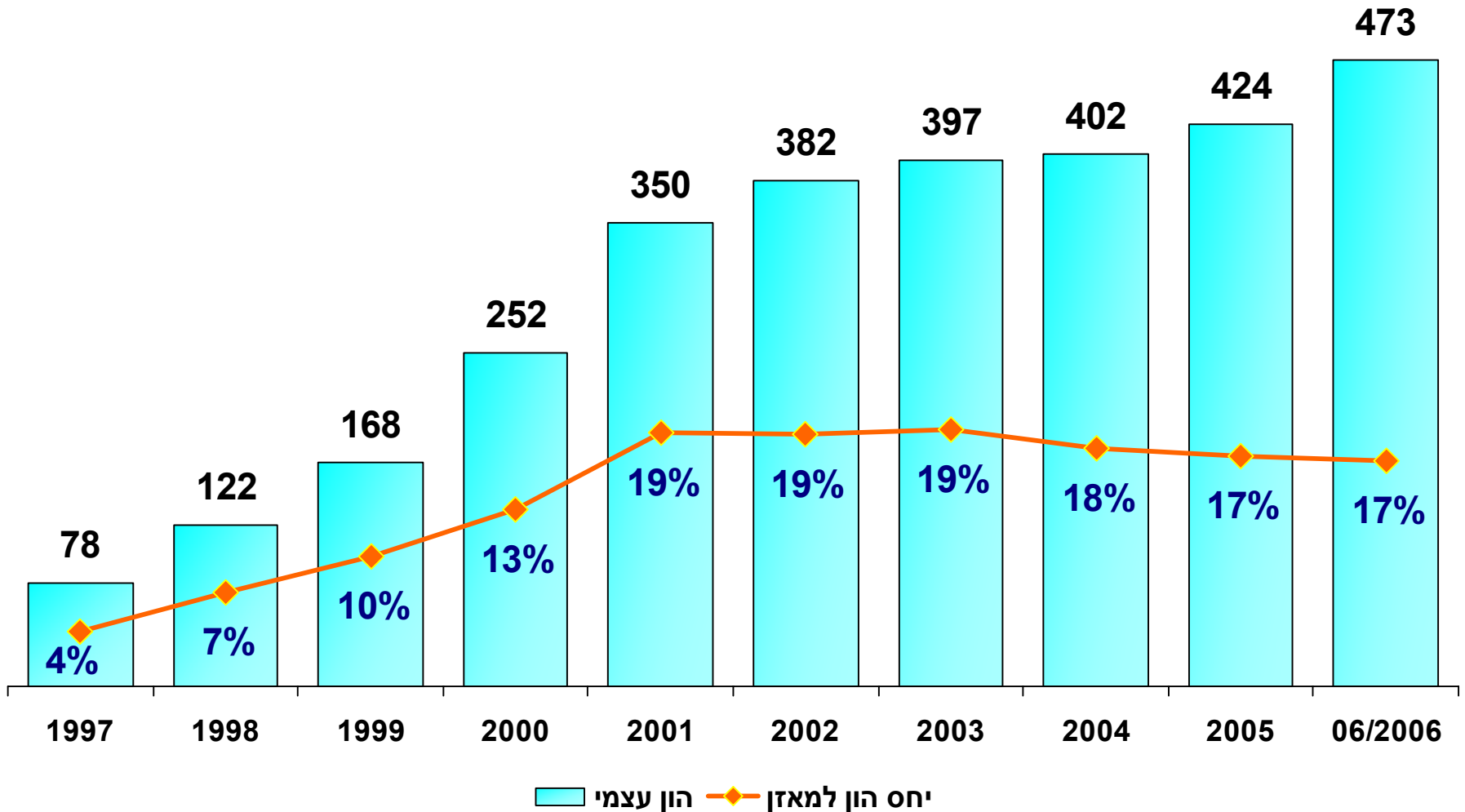
התחייבות בשל סיום יחסי עובד-מעביד, נטו

הון עצמי

סה"כ התחייבויות והון

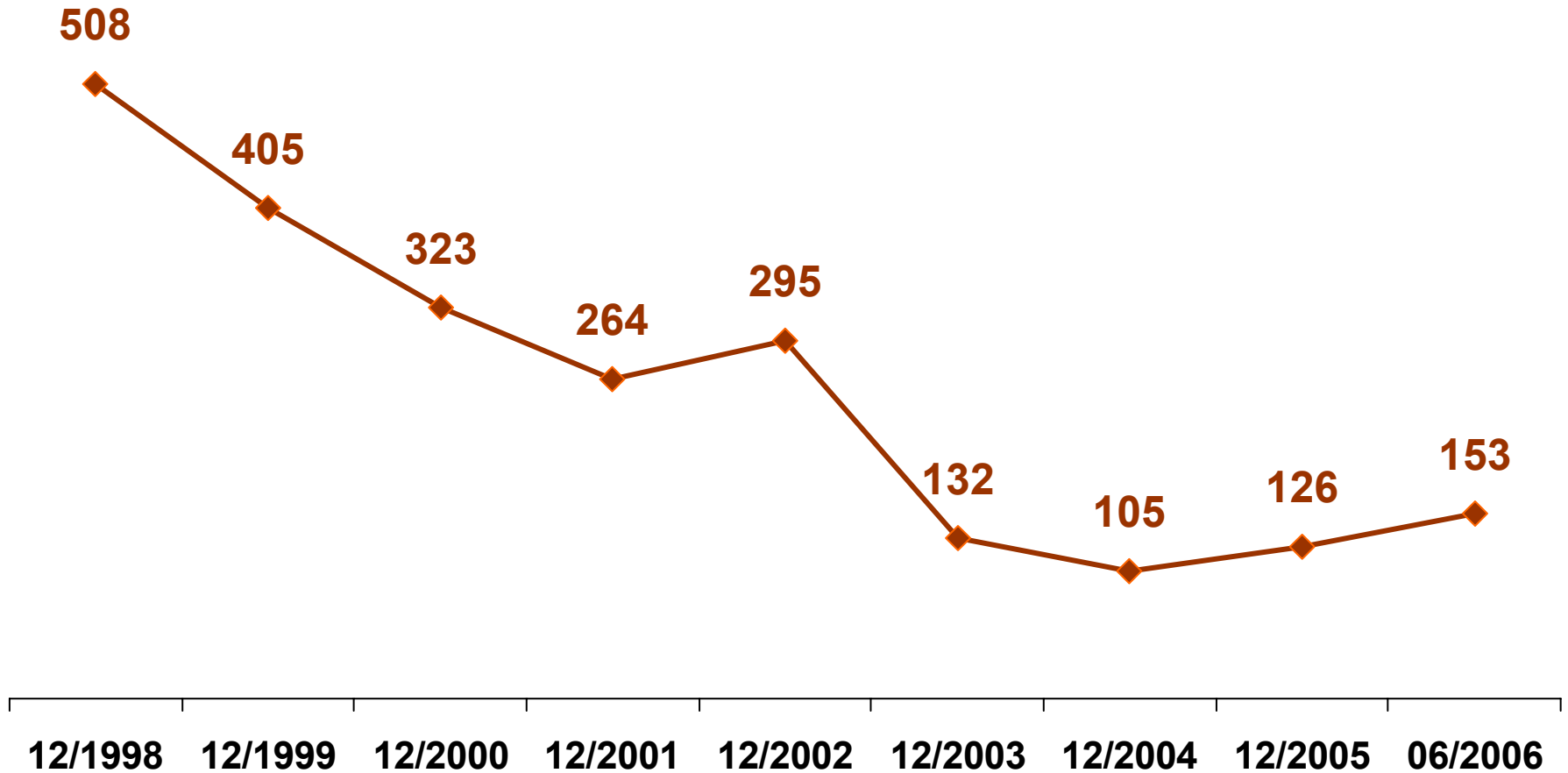
בלמ"ס

הון עצמי (% / \$M)



מצבת הלוואות (\$M)

ללא חברות בנות



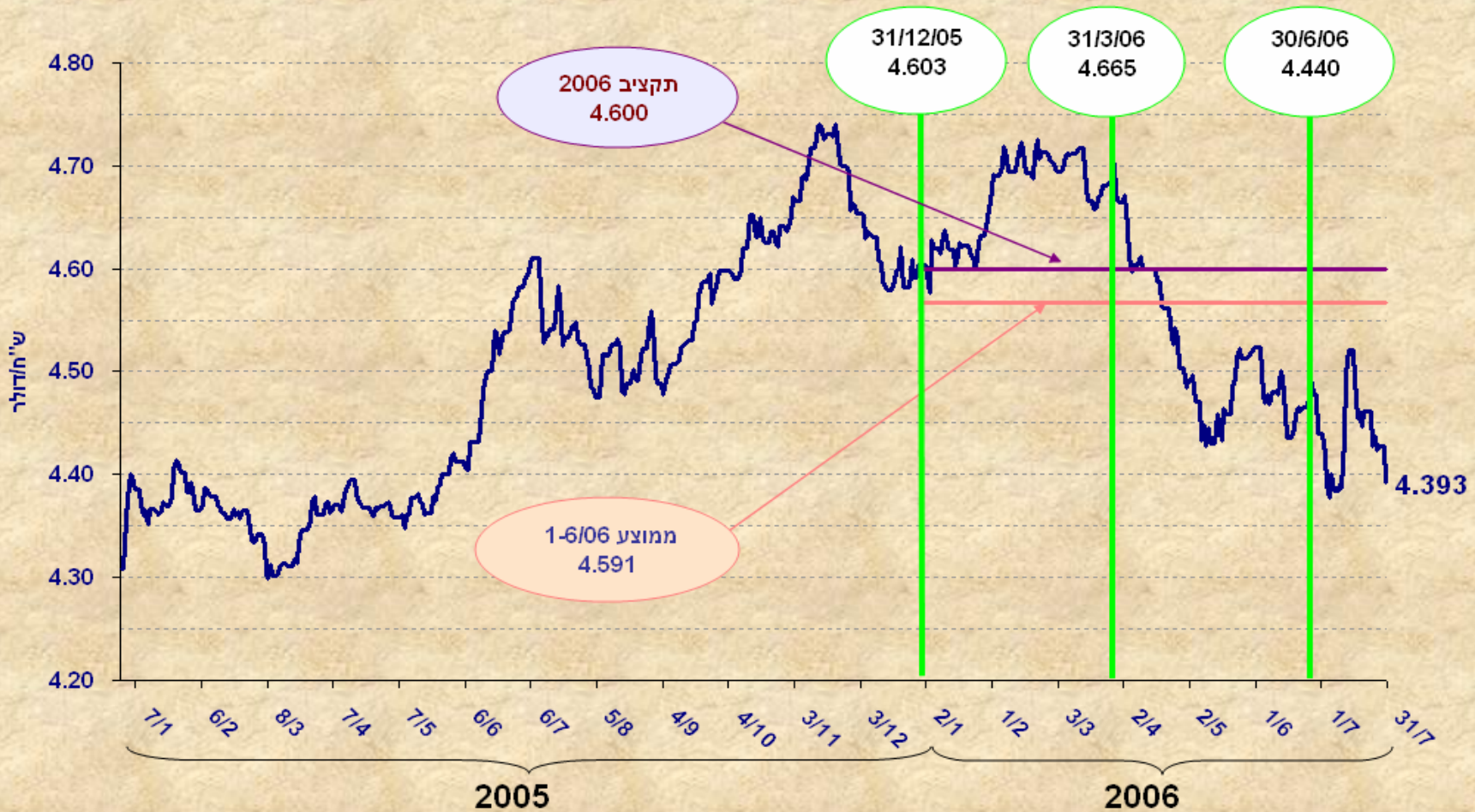
חשבון רווח והפסד

התפלגות ב- %			\$M			
ביצוע	ביצוע	תקציב	ביצוע	ביצוע	תקציב	
1-6/05	1-6/06	1-6/06	1-6/05	1-6/06	1-6/06	
100.0%	100.0%	100.0%	1,122	1,319	1,174	מכירות, נטו
87.9%	86.5%	86.1%	987	1,147	1,011	עלות המכירות
12.1%	13.5%	13.9%	135	177	163	רווח גולמי
3.0%	3.1%	3.9%	34	41	46	עלויות מחקר ופיתוח
6.5%	5.9%	6.8%	73	77	80	הוצ' הנהלה, שיווק וכלליות
2.5%	4.5%	3.1%	28	59	36	רווח מפעולות
0.0%	1.2%	(0.8%)	0	16	(9)	הכנסות/(הוצאות) מימון, נטו
0.3%	0.0%	(0.0%)	3	0	(1)	הכנסות/(הוצאות) אחרות, נטו
2.8%	5.7%	2.3%	31	75	26	רווח לפני הוצאות רה-ארגון
0.0%	(2.0%)	0.0%	0	(26)	0	הוצאות פרישת עובדים
(0.6%)	(0.0%)	(0.2%)	(6)	(0)	(2)	חלק החברה ברווחי חב' מוחזקות
2.2%	3.7%	2.1%	25	49	25	רווח נקי

רווח גולמי

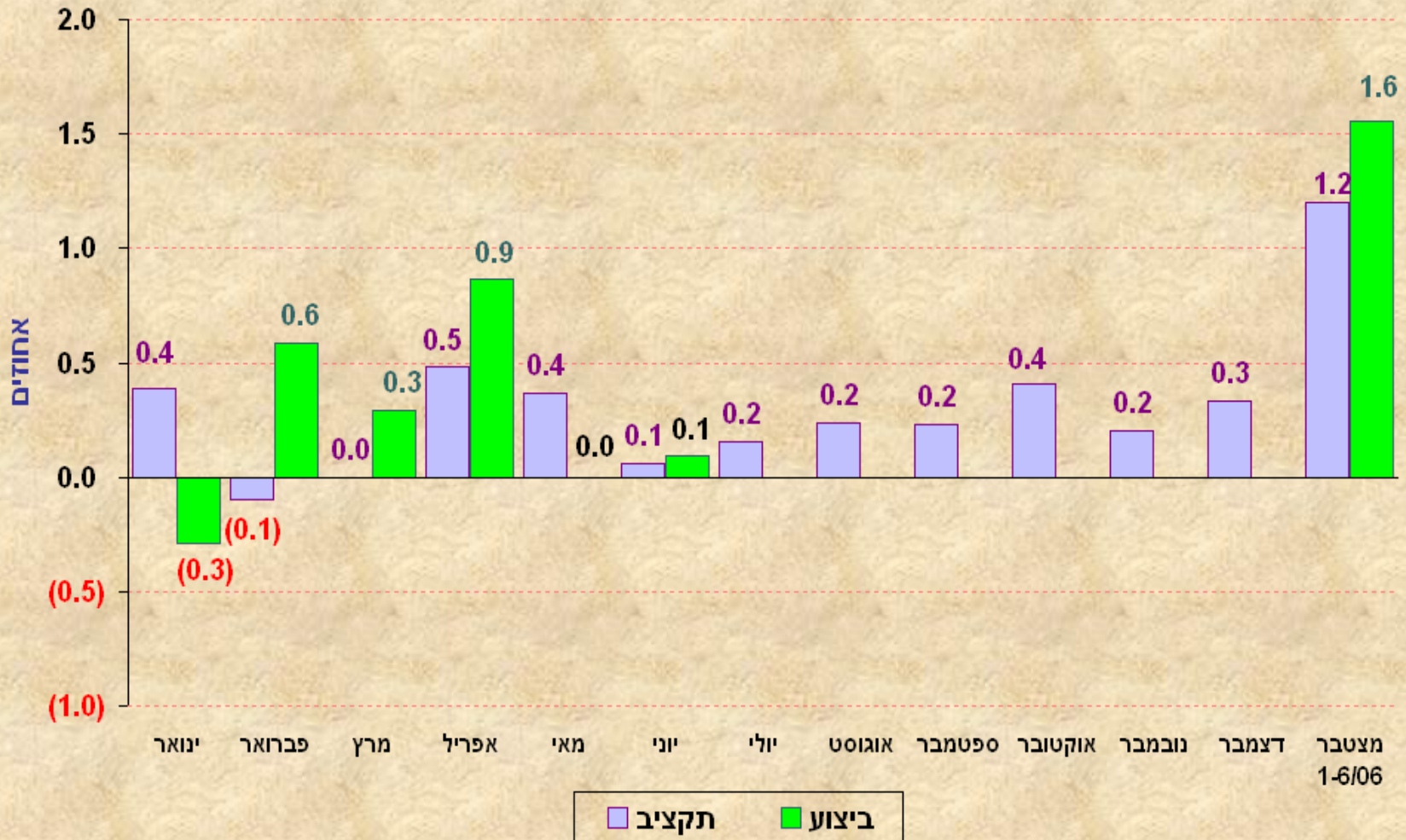
- הרווח הגולמי גבוה מהרווח בחציון בשנת 2005 ב- 40 מיליון דולר.
- שיעור הרווחיות הגולמית מהמכירות גבוה מהביצוע בתקופה המקבילה אשתקד באחוז
- חלק גדול מהמפעלים שיפרו את אחוז הרווח הגולמי מהמכירות בהשוואה לתקציב התקופתי.
- התיסוף בשער החליפין של הדולר יחסית לשקל לא השפיע כמעט על החציון הראשון אך עלול להשפיע על החציון השני.

שער החליפין של הדולר ב- 2005-2006



תיסוף של 3.5% מתחילת השנה

התפתחות מדד המחירים לצרכן ב- 2006



התפלגות הרווח/(הפסד) מפעולות (\$M)

ביצוע <u>1-6/06</u>	תקציב <u>1-6/06</u>	תקציב <u>2006</u>	
3	6	15	חט' בדק מטוסים
4	3	15	חט' כלי טייס צבאיים
14	11	29	חט' מט"ח
22	18	51	חט' אלתא מערכות
21	12	26	חט' כלי טייס אזרחיים
(1)	(1)	(3)	מגנט, מטה עסקי, חב' בחו"ל
(4)	(12)	(34)	עלויות אחרות
59	36	99	רווח מפעולות

הוצאות פרישת עובדים

- במסגרת תוכנית לפרישת עובדים, שאושרה ע"י הדירקטוריון, ביצעה החברה הפרשה בסך 25 מיליון דולר. הפרשה זו תוכננה בתקציב השנתי רק בסוף השנה.
- הפרשה בגין סגירת משרדי All בניו יורק בסך \$M 1.2.

מצבת מועסקים

